

Conselho de Arquitetura e Urbanismo do Brasil - CAU/BR

Manual da Área de Serviços

TUTORIAL
PAGAMENTO DA ANUIDADE 2021
FORMAS DE PAGAMENTO E DESCONTOS

PAGAMENTO DA ANUIDADE 2021

Esse tutorial ensina o passo a passo de como emitir os boletos para pagamento da anuidade de 2021 para profissionais e empresas, conforme previsto na Resolução Nº 193/2020.

ATÉ QUANDO POSSO PAGAR SEM ENCARGOS?

- **Arquitetos e Urbanistas:** até 31 de março do exercício.
A partir de 1º de abril, a anuidade é considerada vencida e começam a incidir juros e multa de mora.
- **Empresas de Arquitetura:** até 31 de julho do exercício.
A partir de 1º de outubro, a anuidade é considerada vencida e começam a incidir juros e multa de mora.

TEM DESCONTO PARA PAGAMENTO À VISTA?

Sim! Além dos descontos de **10% e 5% para pagamentos em janeiro e fevereiro**, respectivamente, veja nos próximos slides os novos descontos e também possibilidades de parcelamento.



O QUE É O REGISTRO DO BOLETO?

É um procedimento obrigatório que registra no banco as informações do boleto emitido e que sem ele não é possível pagar o boleto.

Caso opte por pagar a anuidade à vista, o seu boleto já sairá registrado. Em parcelamentos, somente o primeiro boleto será registrado automaticamente e os demais serão registrados somente no mês do seu vencimento. Caso você tenha algum problema por falta de registro do boleto, entre em contato diretamente com o seu CAU/UF.

DESCONTOS E PARCELAMENTO - PROFISSIONAIS

ANUIDADE DE PROFISSIONAIS

Para a anuidade 2021 foram criados descontos adicionais visando beneficiar os **profissionais em início de carreira**, prevendo faixas de descontos para quem tem entre 2 e 5 anos de formados.

PARCELAMENTO

Para quem prefere parcelar, agora é possível fazer em **até 6 vezes!** Desde que realizado no mês de **janeiro**.

A quantidade de parcelas permitida diminui com o passar dos meses e o parcelamento sem juros só é possível dentro do prazo de vencimento (31/03).

Assim, em janeiro são permitidas até 6 parcelas, em fevereiro até 5 parcelas e em março até 4 parcelas.

REDUÇÕES E DESCONTOS POR TEMPO DE FORMADO

ARQUITETOS E URBANISTAS

REDUÇÃO DA ANUIDADE POR TEMPO DE FORMADO		DESCONTO ADICIONAL POR TEMPO DE FORMADO		
ATÉ 2 ANOS	MAIS DE 30 ANOS	2 A 3 ANOS	3 A 4 ANOS	4 A 5 ANOS
50% de redução	50% de redução	30% apenas pagamento à vista	20% apenas pagamento à vista	10% apenas no pagamento à vista
À vista ou parcelado, enquanto durar a condição do tempo de formado*		Descontos válidos somente de 01/01 a 31/03**		

*No ano em que o profissional completa 2 ou 30 anos de formado, a redução é proporcional somente aos meses em que ele se enquadra.

** Pagando em janeiro ou fevereiro, o desconto adicional é cumulativo ao desconto para pagamento à vista nesses meses.

DESCONTOS E PARCELAMENTO - EMPRESAS

ANUIDADE DE EMPRESAS

Também há novos descontos na anuidade de Empresas de Arquitetura, que visam beneficiar as **empresas que possuem de 1 a 3 sócios** arquitetos e urbanistas.

Os prazos para Empresas também foram alterados e o pagamento pode ser iniciado somente em **julho**.

PARCELAMENTO

Para quem prefere parcelar, agora é possível fazer em **até 6 vezes!** Desde que realizado até o mês de julho.

A quantidade de parcelas permitida diminui com o passar dos meses e o parcelamento sem juros só é possível dentro do prazo de vencimento (30/09).

Assim, em julho são permitidas até 6 parcelas, em agosto até 5 parcelas e em setembro até 4 parcelas.

DESCONTOS ADICIONAIS POR QUANTIDADE DE SÓCIOS EMPRESAS DE ARQUITETURA E URBANISMO

DESCONTO POR QUANTIDADE DE SÓCIOS		CONDIÇÕES PARA CONCESSÃO DOS DESCONTOS
SÓCIO ÚNICO	2 A 3 SÓCIOS	
90%	50%	Deve ser solicitado até 31/03 via protocolo no SICCAU Requer apresentação de certidão emitida há menos de 60 dias pela junta comercial ou órgão equivalente Desconto válido por 3 anos após aprovação do CAU/UF somente para pagamento à vista

MAIS TEMPO PARA PAGAR

Com a mudança no prazo de vencimento, o arquiteto que possui empresa pode parcelar sua própria anuidade de janeiro a junho e a da empresa de julho a dezembro.

COMO PAGAR A ANUIDADE DE 2021?

PASSO A PASSO

COMO FAZER

1 No SICCAU, os boletos da anuidade 2021 podem ser emitidos por dois caminhos:

a) Pelo botão **Pagar Anuidade 2021** que aparece em sua página inicial do SICCAU, após o login;

The screenshot displays the SICCAU (Sistema de Informação e Comunicação do CAU) interface. At the top, there is a header with the SICCAU logo and name, a session expiration timer (00:58:46), and links for 'Manual da Área de Serviços' and 'Ambiente do Arquiteto'. Below the header, a navigation bar contains various menu items: 'Contratantes', 'RRT', 'Certidões', 'Declaração', 'Protocolos', 'RDA', 'Financeiro', 'Agendamento', 'Ferramentas', 'Carteira Profissional', 'Ache um Arquiteto', 'Tabela de Honorários', and 'Eleitoral'. A central notification box titled 'AVISO ANUIDADE 2021' contains the text: 'Prezado(a) Arquiteto(a) e Urbanista, Para pagar a anuidade do exercício de 2021, clique em "Pagar anuidade 2021".' Below this text is a button labeled 'Pagar anuidade 2021', which is highlighted with a large orange arrow pointing to it from the right. On the left side of the interface, there is a vertical sidebar with the text 'Acesso Rápido' and a downward arrow.

COMO FAZER

2 b) Pelo menu **Financeiro – Anuidade**.



The screenshot displays the SICCAU (Sistema de Informação e Comunicação do CAU) web application. The header includes the CAU logo, the system name, and user information: 'Página Inicial', 'Sair do sistema', and 'Título(s): Arquiteto e Urbanista'. A welcome message reads: 'Olá, Seja bem vindo ao SICCAU, Ambiente do Arquiteto e Urbanista.' The main navigation bar contains several menu items: 'Contratantes', 'RRT', 'Certidões', 'Declaração', 'Protocolos', 'RDA', 'Financeiro', 'Agendamento', and 'Ferramentas'. Below this, there are additional options: 'Carteira Profissional', 'Ache um Arquiteto', 'Tabela de Honorários', and 'Eleitoral'. The 'Financeiro' menu is expanded, showing a list of options: 'Ressarcimento', 'Anuidade', 'Boletos', 'Multa de Fiscalização', and 'Multa Ética'. An orange arrow points to the 'Anuidade' option. On the left side, there is a vertical 'Acesso Rápido' menu. The main content area features a notification titled 'AVISO ANUIDADE 2021' with an information icon and the text: 'Prezado(a) Arquiteto(a) e Urbanista, Para pagar a anuidade do exercício de 2021, clique em "Pagar anuidade 2021".' Below the text is a button labeled 'Pagar anuidade 2021'.

COMO FAZER


- 3 Após clicar em qualquer uma das opções anteriores, aparecerá a tela seguinte com a estimativa do valor a ser pago. Clique em **Pagar Anuidade**.

Contratantes ▾ RRT ▾ Certidões ▾ Declaração ▾ Protocolos ▾ RDA ▾ Financeiro ▾ Agendamento ▾ Ferramentas ▾

Carteira Profissional ▾ Ache um Arquiteto ▾ Tabela de Honorários Eleitoral

ANUIDADES


ANUIDADE EXERCÍCIO 2021

 O valor da anuidade 2021 do CAU é de R\$ 601,12, salvo para aqueles profissionais com direito a descontos, em conformidade com o que determina a Lei 12.378/2010 e a Resolução nº 193/2020.

Informamos que o valor da anuidade poderá ser pago, de acordo com a Resolução nº 193/2020:

1. Em parcela única, sem encargos, até 31 de Março do respectivo exercício, independentemente de haver débitos de exercícios anteriores;
2. Em até 6 parcelas, sem encargos, dos meses de Janeiro a Julho do respectivo exercício. Ressalta-se que a quantidade de parcelas disponível para parcelamento diminuirá à medida que se aproxime o mês de Julho.

ANUIDADE VIGENTE

EXERCÍCIO	VALOR DEVIDO (PARCELA ÚNICA - R\$)	PAGAMENTO
2021	R\$ 601,12 Detalhe	 + Pagar anuidade

COMO FAZER

4 Na tela seguinte, clique na **setinha** para escolher a forma de pagamento.



The screenshot shows a navigation bar with various menu items: Contratantes, RRT, Certidões, Declaração, Protocolos, RDA, Financeiro, Agendamento, Ferramentas, Carteira Profissional, Ache um Arquiteto, Tabela de Honorários, and Eleitoral. Below this, the main content area is titled 'ANUIDADE PENDENTE 2021'. A dropdown menu is open, showing options for the number of parcels: 'Selecione a quantidade de parcelas', '2021 - Parcela única', '2021 - 2 parcelas sem encargos', '2021 - 3 parcelas sem encargos', '2021 - 4 parcelas sem encargos', '2021 - 5 parcelas sem encargos', and '2021 - 6 parcelas sem encargos'. An orange arrow points to the dropdown arrow. At the bottom of the page, the text reads: 'SISTEMA DE INFORMAÇÃO E COMUNICAÇÃO DO CAU Conselho de Arquitetura e Urbanismo do Brasil (RELEASE)'.

ATENÇÃO!

Não deixe sua anuidade para depois! A partir de 1º de abril para profissionais, e de 1º de outubro para empresas de arquitetura, começam a incidir encargos e não é mais possível parcelar em 6x.

COMO FAZER

- 5 a) Em parcela única, com vencimento no último dia útil do mês, ou, não sendo este dia útil, até o primeiro dia útil subsequente. Caso deseje pagar dessa forma, clique no botão **Gerar Boletos**.

ANUIDADE PENDENTE 2021

SELECIONE A QUANTIDADE DE PARCELAS:

2021 - Parcela única

2021 - PARCELA ÚNICA		
PARCELA	VENCIMENTO	VALOR PARCELA (SEM ENCARGOS - R\$)
1/1	01/02/2021	R\$ 541,01

VALOR DEVIDO ATUALIZADO (R\$): 541,01

+ Gerar boleto(s)



ATENÇÃO!

Somente clique no botão “Gerar Boletos” se tiver certeza da forma que deseja pagar.

COMO FAZER

- 5 b) Ou parcelado, com vencimentos nos últimos dias úteis dos meses correspondentes a cada parcela, ou, não sendo estes dias úteis, até o primeiro dia útil subsequente. Caso deseje pagar dessa forma, clique no botão **Gerar Boletos**.

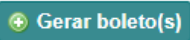

ANUIDADE PENDENTE 2021

SELECIONE A QUANTIDADE DE PARCELAS:

2021 - 6 parcelas sem encargos

2021 - 6 PARCELAS		
PARCELA	VENCIMENTO	VALOR PARCELA (SEM ENCARGOS - R\$)
1/6	01/02/2021	R\$ 100,19
2/6	01/03/2021	R\$ 100,19
3/6	31/03/2021	R\$ 100,19
4/6	30/04/2021	R\$ 100,19
5/6	31/05/2021	R\$ 100,19
6/6	30/06/2021	R\$ 100,19

VALOR DEVIDO ATUALIZADO (R\$): 601,12

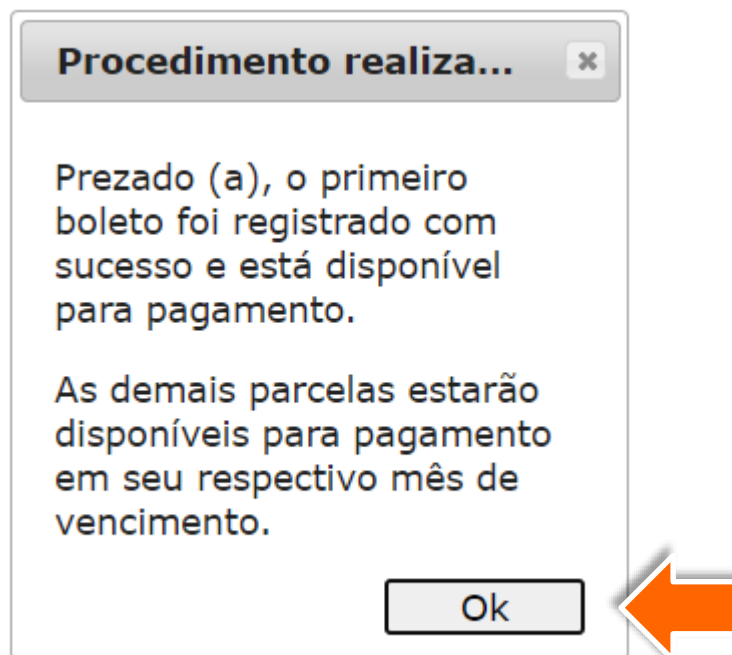
 

ATENÇÃO!

Arquitetos e Urbanistas: em janeiro de cada ano, a anuidade pode ser parcelada em até 6x; em fevereiro, até 5x; e em março, até 4x.
Empresas de Arquitetura: em julho de cada ano, a anuidade pode ser parcelada em até 6x; em agosto, até 5x; e em setembro, até 4x.

COMO FAZER

- 6 Escolhida a forma de pagamento e após clicar no botão Gerar Boletos, o sistema exibirá a seguinte mensagem:



COMO FAZER

7 Na tela seguinte, clique em **Imprimir Boletos**:

ANUIDADE PENDENTE 2021

ATENÇÃO



Já consta uma negociação em dia referente ao(s) débito(s) da anuidade 2021. Caso deseje imprimir , clique no botão "imprimir boleto(s)".

EXERCÍCIO	VALOR PAGO (R\$)			VALOR A PAGAR (R\$)			PARCELAS PAGAS	SITUAÇÃO PARCELAMENTO
	ORIGINAL	ENCARGOS	ATUALIZADO	ORIGINAL	ENCARGOS	ATUALIZADO		
2021	R\$ 0,00	R\$ 0,00	R\$ 0,00	R\$ 601,12	R\$ 0,00	R\$ 601,12	0/6	Em dia

 Imprimir Boleto(s)





CAU/BR

Conselho de Arquitetura
e Urbanismo do Brasil